Katalog 2021

Radfahrausbildung und Verkehrserziehung in der Grundschule

Mit Online-Übungsportalen

LEHRERHANDBUCH KLASSE 1 – 4

1. KLASSE „MEIN SCHULWEG“

2. KLASSE „GEFAHREN MEISTERN!“

3./4. KLASSE „DIE RADFAHRAUSBILDUNG“

VERKEHRSWACHT
Medien & Service-Center

DEUTSCHE VERKEHRS WACHT

VORWORT

Mobilität in ungewöhnlichen Zeiten 3

VERKEHRSERZIEHUNG/ RADFAHRAUSBILDUNG 1 BIS 4

Verkehrserziehung in der Grundschule 1 bis 4 4–15
- Lehrerhandbuch 6–7
- Klasse 1: Mein Schulweg 8–9
- Klasse 2: Gefahren meistern! 10–11
- Klasse 3/4: Die Radfahrausbildung 12–15

Weitere Schülermedien zur Radfahrausbildung 16–19
- Übungsbogen 16–17
- Lernkontrolle und Abschlussfahrt 18–19

Weitere Lehrermedien zur Radfahrausbildung 20–21
- Die Lehrtafeln 20
- „Radfahren in der Schule“-Foliensatz 21

Räder, Parcoursausstattung & Helme 22–27
- Ausbildungsfahrrad „S’COOL-Training“ 22–23
- Parcoursausstattung & Warnwesten 24
- Fahrradhelme / Eiertesthelme / Einweghauben 25
- Verkehrszeichen 26–27

Velofit und weitere Bewegungserziehung 28–31
- Velofit – Grundlagen für die Radfahrausbildung. Kasse 1–3 28–29
- „move it“ 30–31

Zur Vorbereitung aufs Radfahren: Roller 32

SCHULWEGSICHERUNG

Schülerlotsen 33

BESTELLSERVICE

Bestellmöglichkeiten / Allgemeine Geschäftsbedingungen 34

Mobilität in ungewöhnlichen Zeiten

Liebe Lehrerinnen und Lehrer,

die Digitalisierung hat im zurückliegenden Jahr enorm an Dynamik gewonnen. Die Möglichkeiten digitalen Lernens traten während der Schulschließung deutlich in den Fokus. Gewiss, Schule lebt von persönlichem Kontakt, vom Austausch zwischen Lehrenden und Schülerinnen und Schülern. Gerade für jüngere Kinder ist Präsenzunterricht unverzichtbar. Doch die Erfahrungen bleiben und wirken nach, ein Zurück gibt es nicht mehr. Digitales Lernen wird zukünftig eine noch größere Rolle in den Lernbiografien der Kinder spielen. Auch in der Verkehrserziehung.

Die Radfahrausbildung hat seit vielen Jahren einen festen Platz im Stundenplan der 4. Schuljahre. Die Wertschätzung, die ihr gegenüber durch Lehrkräfte, Eltern, Kinder und Polizei erbracht wird, zeigte sich, als das „Selbstverständliche“ durch die Pandemie nicht mehr möglich war. Es war wunderbar zu sehen, wie intensiv die Kinder mit unserem Onlineportal www.die-radfahrausbildung.de gelernt haben, und mit welch großem Engagement Schulen, Polizei und Verkehrswachten die ausgefallene Praxis mit Ferientrainings und anderen Maßnahmen zumindest teilweise kompensieren konnten.

Beachten Sie unser Aktionsangebot auf das Schülerheft „Die Radfahrausbildung“ und den Testbogen ab einer Bestellmenge von je 10 Stück bis zum 30.04.2021.

Allen Lehrkräften an Schulen, die auch oder ausschließlich von Kindern mit einer Behinderung besucht werden, legen wir unser Projekt „Mobil teilhaben“ ans Herz. „Mobil teilhaben – Kids lernen Verkehr!“ bereitet Heranwachsende mit geistiger Behinderung auf die alltäglichen Herausforderungen im Straßenverkehr vor und ermöglicht ihnen eine selbstbestimmte Teilhabe. Sie finden das kostenfreie Projekt mit vielen Unterrichtsanregungen und Arbeitsblättern auf unserer Website.

In eigener Sache: Zum Jahresende 2020 haben wir den Umzug von Bonn nach Berlin abgeschlossen. Unsere neue Adresse lautet

VMS Verkehrswacht Medien & Service GmbH
Budapester Straße 31
10787 Berlin

Haben Sie weitere Fragen? Besuchen Sie uns im Internet!

Und nun wünschen wir Ihnen viel Spaß mit unserem neuen Katalog!

Digitale Verkehrserziehung ist die Zukunft!

Die Digitalisierung des Unterrichts hat im zurückliegenden Jahr enorm an Dynamik gewonnen. Die Möglichkeiten digitalen Lernens traten deutlich in den Fokus. Die Erfahrungen bleiben, die Digitalisierung wird weiter voranschreiten.

Nur bei uns: Digitale Medien zur Verkehrserziehung und Radfahrausbildung

Auch in der Verkehrserziehung eröffnen sich neue Möglichkeiten. Wir setzen seit einigen Jahren konsequent auf eine Kombination aus Heft und Online-Portal. Die Vorteile liegen auf der Hand.

Digitales Lernen ist ...

- **zeitgemäß:** Kombination aus Arbeitsheft (für die Schule) und Übungsportal (für zu Hause).
- **verzahnt:** Heft und Portal sind eng aufeinander abgestimmt.
- **innovativ:** Das Online-Medium erlaubt neue Übungsformate, sofortige Auswertung und Rückmeldung.
- **vorteilhaft:** Schüler vertiefen online Inhalte und bereiten sich auf Prüfungen vor.
- **effizient:** Für Lehrer: mehr Effizienz ohne zusätzlichen Zeitaufwand und Korrekturen!
- **einbindend:** Stärkere Einbindung der Eltern über das Internet.
- **praktisch:** Jedes Heft hat einen individuellen Code zur Einwahl in das Portal, Laufzeit ab Freischaltung = 12 Monate.
- **flexibel:** Der Code kann beliebig oft genutzt werden, aber nicht zeitgleich auf mehreren Geräten.

Exklusiv bei uns: Zum Lehrerhandbuch und zu jedem Arbeitsheft gibt es ein umfangreiches Online-Portal!

Die Online-Portale sind im Preis inbegriffen, es entstehen keine Mehrkosten!

Digitale Verkehrserziehung in der Grundschule

Handbuch + Online-Portal



Klasse 1

Mein Schulweg
Arbeitsheft und Online-Portal

Klasse 2

Gefahren meistern!
Arbeitsheft und Online-Portal

Klasse 3/4

Die Radfahrausbildung
Arbeitsheft und Online-Portal

Das sagen LehrerInnen:

„Der Unterricht wird für die Schüler attraktiver!“ (84 Prozent)

„Der Unterricht gewinnt durch das Portal und wird besser!“ (82 Prozent)

„Die Lernergebnisse werden durch das Portal besser!“ (73,4 Prozent)

„Die Schüler schneiden besser bei der Lernkontrolle ab!“ (66,7 Prozent)

„Schwächere Schüler profitieren von dem Portal!“ (66 Prozent)

Das Lehrerhandbuch für Klasse 1 – 4

Der Praxisratgeber für die komplette Grundschulzeit

Mit Online-Portal

Das Lehrerhandbuch bietet praxisnahe Informationen und Arbeitsblätter – im Handbuch und vertiefend im Online-Portal. Es zeigt Ihnen, wie Sie mit unseren Arbeitsheften und Portalen Verkehrserziehung anschaulich und abwechslungsreich gestalten.

Das Handbuch ...

- bietet einen Überblick über Unterrichtsplanung, organisatorische Hinweise und Sachinfos sowie praxisbewährte Tipps zur Umsetzung im Klassenraum, auf dem Schulhof, in der Jugendverkehrsschule und im Verkehrsraum.

Vertiefende Angebote im Online-Portal für Lehrkräfte

Bewährte praktische Übungen, Spiele und Fahrpraxis

Tipps zu Organisation, Medien und Materialien

Übersichtliche Darstellung aller Arbeitsschritte. Alle notwendigen Informationen stehen jeweils in einer Spalte.

Methodische Hinweise zum Unterrichtsablauf

Passende Angebote im Online-Portal für Kinder und Eltern

Das Lehrerhandbuch für Klasse 1 – 4

DIN A4, Umfang 64 Seiten, 4-farbig, mit zahlreichen Fotos und Abbildungen inkl. zeitlich unbegrenztem Zugang zum Lehrer-Online-Portal

Bestell-Nr. 7000 (ISBN 978-3-927782-10-5) **€ 15,50**

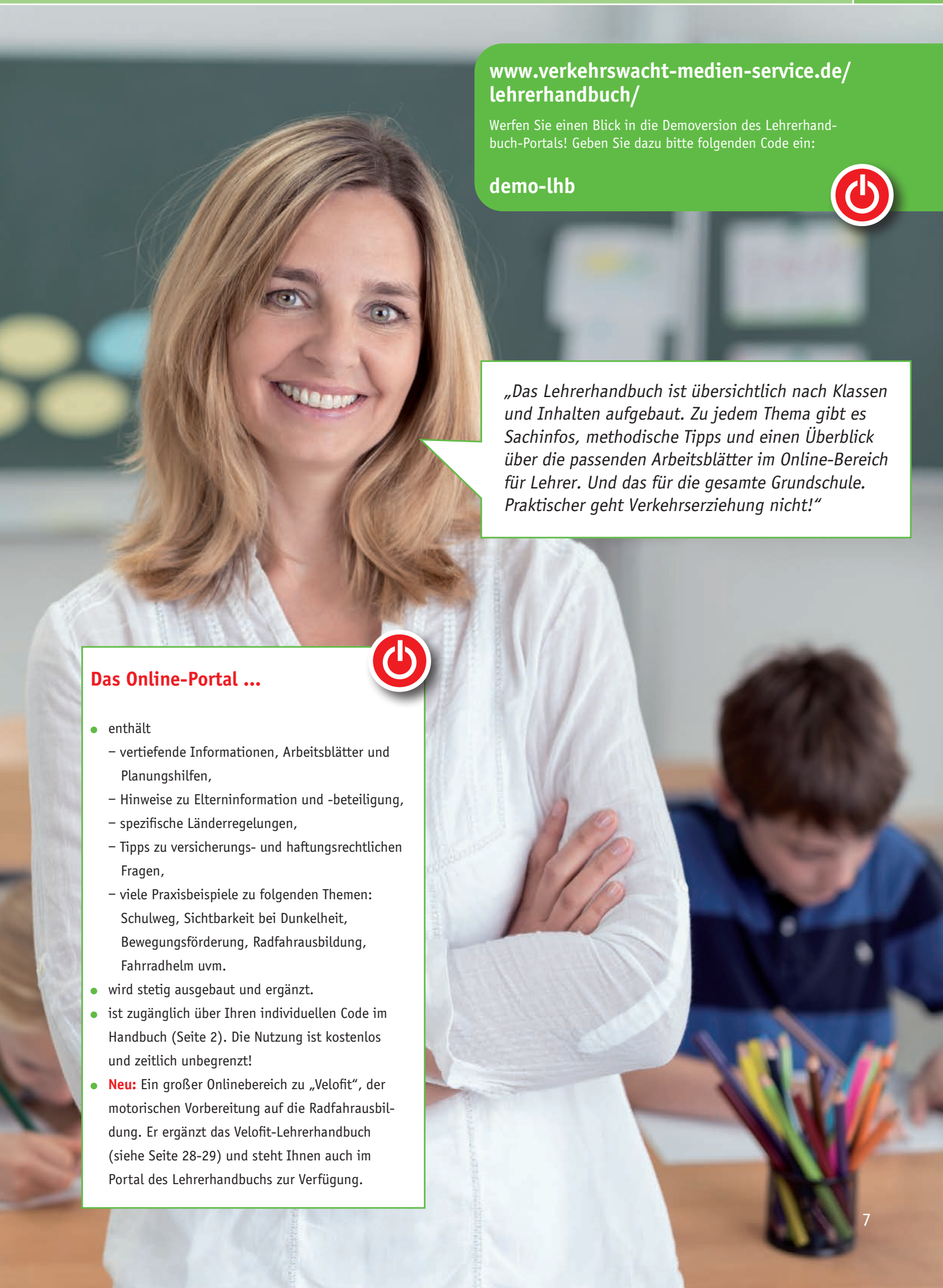

www.verkehrswacht-medien-service.de/lehrerhandbuch/

Werfen Sie einen Blick in die Demoversion des Lehrerhandbuch-Portals! Geben Sie dazu bitte folgenden Code ein:

demo-lhb

„Das Lehrerhandbuch ist übersichtlich nach Klassen und Inhalten aufgebaut. Zu jedem Thema gibt es Sachinfos, methodische Tipps und einen Überblick über die passenden Arbeitsblätter im Online-Bereich für Lehrer. Und das für die gesamte Grundschule. Praktischer geht Verkehrserziehung nicht!“

Das Online-Portal ...

- enthält
  - vertiefende Informationen, Arbeitsblätter und Planungshilfen,
  - Hinweise zu Elterninformation und -beteiligung,
  - spezifische Länderregelungen,
  - Tipps zu versicherungs- und haftungsrechtlichen Fragen,
  - viele Praxisbeispiele zu folgenden Themen: Schulweg, Sichtbarkeit bei Dunkelheit, Bewegungsförderung, Radfahrausbildung, Fahrradhelm uvm.
- wird stetig ausgebaut und ergänzt.
- ist zugänglich über Ihren individuellen Code im Handbuch (Seite 2). Die Nutzung ist kostenlos und zeitlich unbegrenzt!
- **Neu:** Ein großer Onlinebereich zu „Velofit“, der motorischen Vorbereitung auf die Radfahrausbildung. Er ergänzt das Velofit-Lehrerhandbuch (siehe Seite 28-29) und steht Ihnen auch im Portal des Lehrerhandbuchs zur Verfügung.

Mein Schulweg

Arbeitsheft und Online-Portal für die 1. Klasse

Das erste Schuljahr steht im Zeichen des Schulwegs. „Mein Schulweg" greift das Thema gemäß den Vorgaben der Länder auf und setzt sie altersgemäß und abwechslungsreich um – im Heft und online.

Verkehrserziehung ist mehr als Regeln lernen: Von Beginn an steht angemessenes und umsichtiges Verhalten in konkreten Situationen im Mittelpunkt. Die Kinder greifen auf eigene Erfahrungen zurück und lernen, sicher unterwegs zu sein.

Die Themen

- Schulweg & Schulumgebung
- Über die Straße
- An der Ampel
- Am Zebrastreifen
- Auf dem Gehweg
- Spielen an der Straße
- Dunkelheit – Sehen und gesehen werden
- Nie mit Fremden mitgehen
- Mitfahren im Auto
- Bewegungsübungen

„Mein Schulweg" – Das Arbeitsheft

- Das Heft dient dem Unterricht in der Schule, das Übungsportal wird zuhause eingesetzt.
- Es setzt auf methodische Vielfalt: Die Kinder suchen, finden und malen. Es gibt Gesprächsanlässe und offene Fragen, erste Schreibübungen usw.
- Alle Arbeitsaufträge haben wiedererkennbare Icons.
- Das Computer-Maskottchen verweist auf Aufgaben, Spiele und Übungen im Online-Portal.

Mein Schulweg. Arbeitsheft und Online-Portal für die 1. Klasse

DIN A4, Umfang 24 Seiten, 4-farbig, mit zahlreichen Zeichnungen und Fotos, mit Lösungsblatt, inkl. Zugang zum Online-Übungsportal für 12 Monate! Bestell-Nr. 1700 (ISBN 978-3-927782-47-1) **€ 3,95**

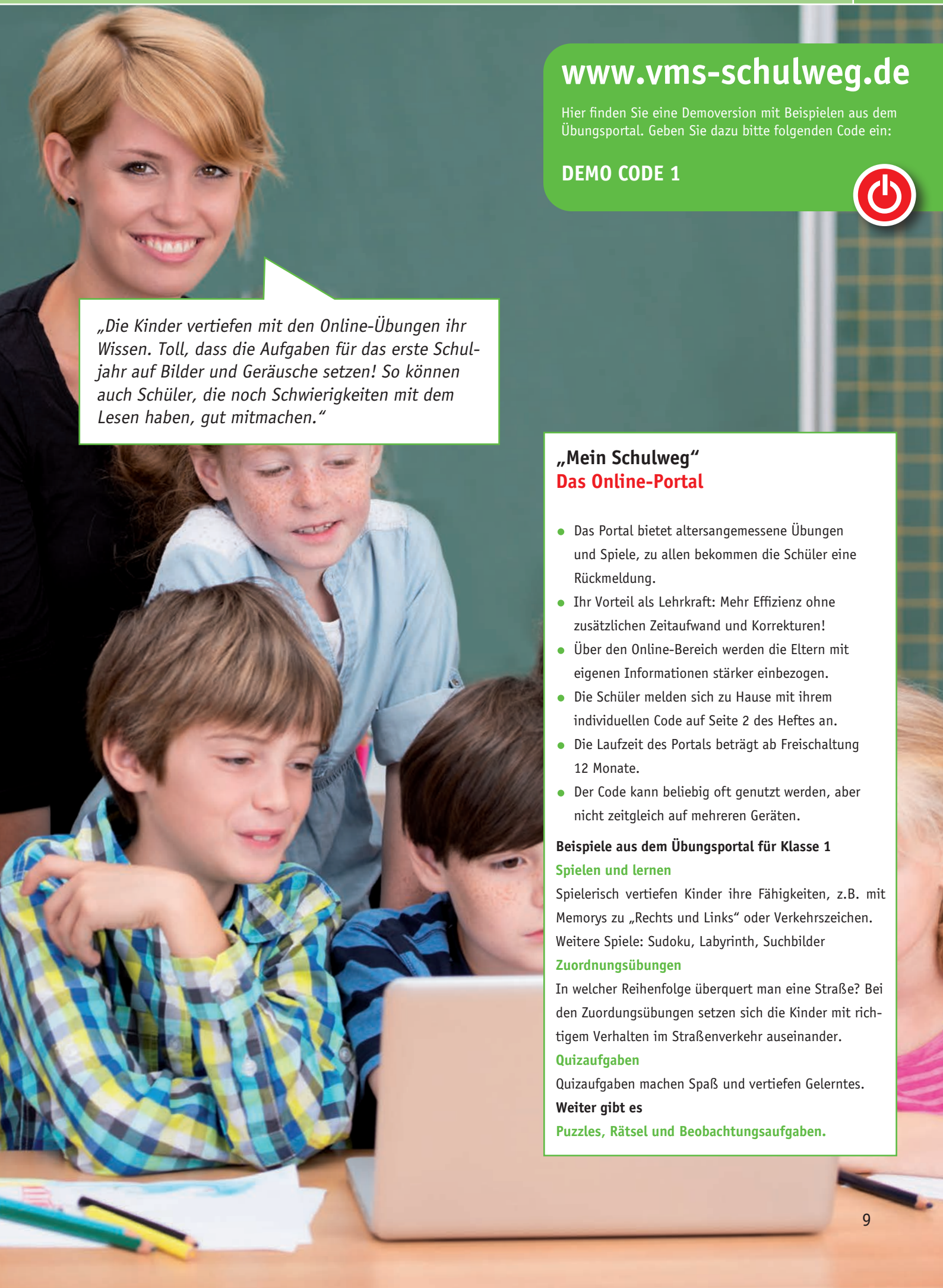

www.vms-schulweg.de

Hier finden Sie eine Demoversion mit Beispielen aus dem Übungsportal. Geben Sie dazu bitte folgenden Code ein:

DEMO CODE 1

„Die Kinder vertiefen mit den Online-Übungen ihr Wissen. Toll, dass die Aufgaben für das erste Schuljahr auf Bilder und Geräusche setzen! So können auch Schüler, die noch Schwierigkeiten mit dem Lesen haben, gut mitmachen."

„Mein Schulweg"
Das Online-Portal

- Das Portal bietet altersangemessene Übungen und Spiele, zu allen bekommen die Schüler eine Rückmeldung.
- Ihr Vorteil als Lehrkraft: Mehr Effizienz ohne zusätzlichen Zeitaufwand und Korrekturen!
- Über den Online-Bereich werden die Eltern mit eigenen Informationen stärker einbezogen.
- Die Schüler melden sich zu Hause mit ihrem individuellen Code auf Seite 2 des Heftes an.
- Die Laufzeit des Portals beträgt ab Freischaltung 12 Monate.
- Der Code kann beliebig oft genutzt werden, aber nicht zeitgleich auf mehreren Geräten.

Beispiele aus dem Übungsportal für Klasse 1

Spielen und lernen

Spielerisch vertiefen Kinder ihre Fähigkeiten, z.B. mit Memorys zu „Rechts und Links" oder Verkehrszeichen. Weitere Spiele: Sudoku, Labyrinth, Suchbilder

Zuordnungsübungen

In welcher Reihenfolge überquert man eine Straße? Bei den Zuordnungsübungen setzen sich die Kinder mit richtigem Verhalten im Straßenverkehr auseinander.

Quizaufgaben

Quizaufgaben machen Spaß und vertiefen Gelerntes.

Weiter gibt es

Puzzles, Rätsel und Beobachtungsaufgaben.

Gefahren meistern!

Arbeitsheft und Online-Portal für die 2. Klasse

Die Wege werden länger, die Kinder sind öfter alleine unterwegs. Im 2. Schuljahr geht es um Gefahren am Wohnort und in der Schulumgebung – und wie Kinder sie meistern: als Fußgänger, mit dem Bus und als Radfahrer.

Im Zentrum stehen typische Situationen von Kindern im Straßenverkehr. Sie lernen Gefahren erkennen und meistern. Ein abschließender Online-Testbogen wiederholt das Gelernte. Die Kinder zeigen, was sie schon wissen, – und werden „Sicher unterwegs"-Experten.

Die Themen

- Gefahren für Fußgänger
- Beobachtungsbogen Schulweg
- Unfall / Erste Hilfe
- Ich und andere Verkehrsteilnehmer
- Bus fahren
- Unterwegs mit dem Fahrrad
- Bewegungsübungen mit Roller und Fahrrad
- Inline-Skates
- Verkehrsmittelwahl und Umwelt
- „Sicher unterwegs"-Experte

„Gefahren meistern!" – Das Arbeitsheft

- Das Heft ist Grundlage des Unterrichts, das Portal dient der Vertiefung zu Hause.
- „Gefahren meistern!" setzt auf methodische Vielfalt und Abwechslung: Die Kinder beschreiben, beobachten und erzählen, zeichnen, malen und schreiben, stellen Regeln auf usw.
- Das Computer-Maskottchen weist die Kinder auf vertiefende Aufgaben, Spiele und Übungen im Online-Portal hin.

Gefahren meistern! Arbeitsheft und Online-Portal für die 2. Klasse

DIN A4, Umfang 28 Seiten, 4-farbig, mit zahlreichen Zeichnungen und Fotos, mit Lösungsblatt, inkl. Zugang zum Online-Übungsportal für 12 Monate! Bestell-Nr. 1701 (ISBN 978-3-927782-48-8) **€ 3,95**

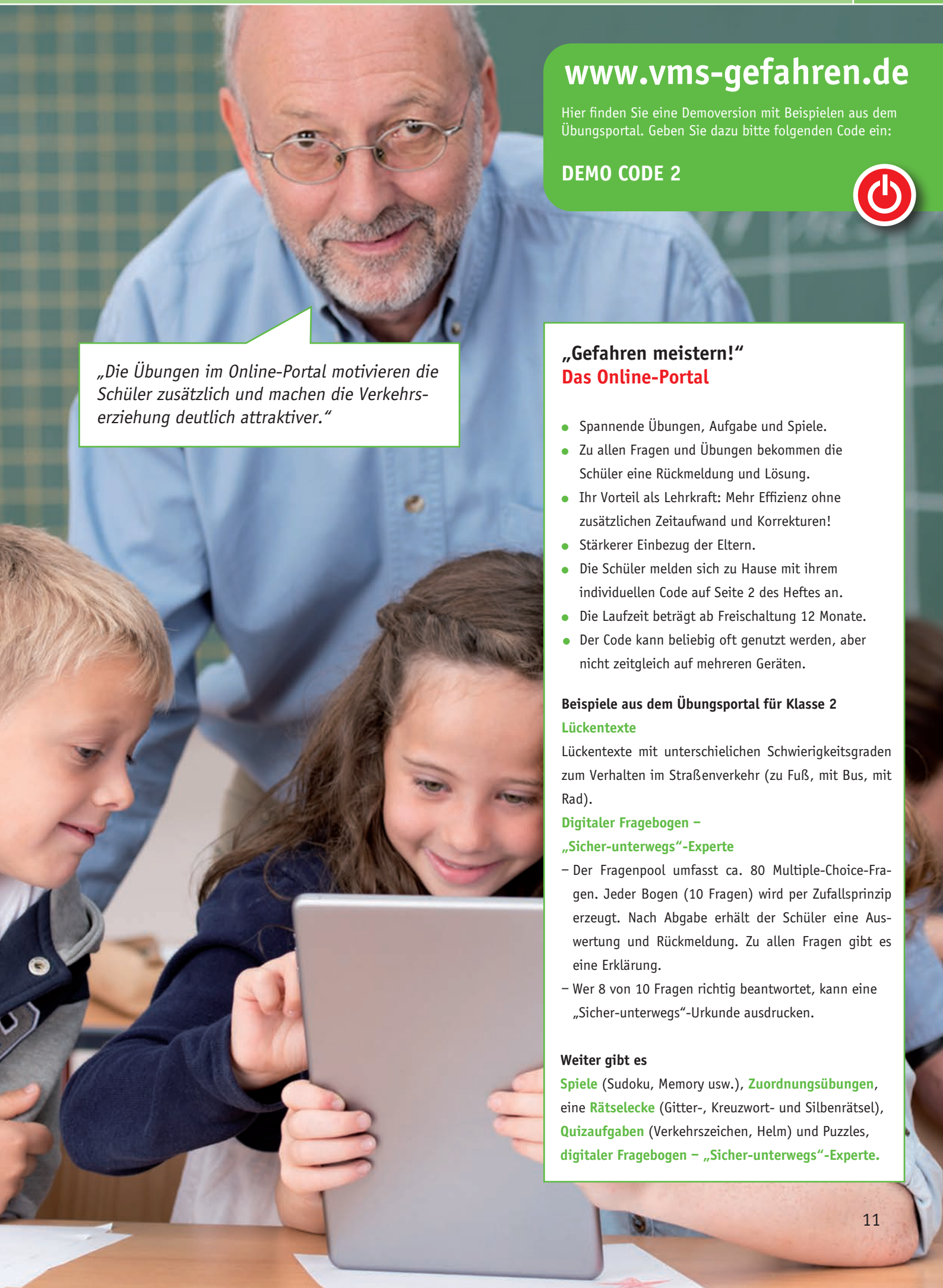

www.vms-gefahren.de

Hier finden Sie eine Demoversion mit Beispielen aus dem Übungsportal. Geben Sie dazu bitte folgenden Code ein:

DEMO CODE 2

„Die Übungen im Online-Portal motivieren die Schüler zusätzlich und machen die Verkehrserziehung deutlich attraktiver."

„Gefahren meistern!"
Das Online-Portal

- Spannende Übungen, Aufgabe und Spiele.
- Zu allen Fragen und Übungen bekommen die Schüler eine Rückmeldung und Lösung.
- Ihr Vorteil als Lehrkraft: Mehr Effizienz ohne zusätzlichen Zeitaufwand und Korrekturen!
- Stärkerer Einbezug der Eltern.
- Die Schüler melden sich zu Hause mit ihrem individuellen Code auf Seite 2 des Heftes an.
- Die Laufzeit beträgt ab Freischaltung 12 Monate.
- Der Code kann beliebig oft genutzt werden, aber nicht zeitgleich auf mehreren Geräten.

Beispiele aus dem Übungsportal für Klasse 2

Lückentexte

Lückentexte mit unterschielichen Schwierigkeitsgraden zum Verhalten im Straßenverkehr (zu Fuß, mit Bus, mit Rad).

Digitaler Fragebogen – „Sicher-unterwegs"-Experte

– Der Fragenpool umfasst ca. 80 Multiple-Choice-Fragen. Jeder Bogen (10 Fragen) wird per Zufallsprinzip erzeugt. Nach Abgabe erhält der Schüler eine Auswertung und Rückmeldung. Zu allen Fragen gibt es eine Erklärung.

– Wer 8 von 10 Fragen richtig beantwortet, kann eine „Sicher-unterwegs"-Urkunde ausdrucken.

Weiter gibt es

Spiele (Sudoku, Memory usw.), **Zuordnungsübungen**, eine **Rätselecke** (Gitter-, Kreuzwort- und Silbenrätsel), **Quizaufgaben** (Verkehrszeichen, Helm) und Puzzles, **digitaler Fragebogen – „Sicher-unterwegs"-Experte.**

Die Radfahrausbildung

Arbeitsheft mit Online-Portal für die 3. und 4. Klasse

Das Arbeitsheft für eine praxisnahe Ausbildung!

Anschaulich – praxisnah – kompakt: Das Heft begleitet die Schüler durch die Radfahrausbildung: im Unterricht, beim Lernen und als Ausgangspunkt für vertiefendes Üben und die Vorbereitung der Lernkontrolle im Online-Portal! Das Computer-Maskottchen weist an vielen Stellen auf Aufgaben, Spiele und Übungen im Netz hin. Das Arbeitsheft wird im Unterricht eingesetzt. Es vermittelt altersgerecht und methodisch-abwechslungsreich alle wesentlichen Inhalte der Ausbildung gemäß den Vorgaben der Länder. Ein Schwerpunkt liegt auf dem Verhalten der Schüler und der Sensibilisierung für Gefahren. Sie lernen, sich im Straßenverkehr sicher, flexibel und umsichtig zu verhalten, Gefahren im Vorfeld zu erkennen und zu vermeiden.

Abgerundet wird das Heft durch eine Lehrerinfo mit Hinweisen zum Einsatz von Heft und Online-Übungsportal sowie einem Lösungsteil inkl. Lösungsschablone zu den Fragen im Heft.

INHALT

Allgemeine Grundlagen
Das Gute am Radfahren / Das verkehrssichere Fahrrad / Bremsen / Sehen und gesehen werden / Fahrräder abschließen / Fahrradhelm / Wege für Radfahrer / Rücksicht auf Fußgänger / Gemeinsame Wege

Fahren im Straßenverkehr
Anfahren / Rechts fahren – Abstand halten / Vorbeifahren an Hindernissen / „Rechts-vor-links“ / Vorfahrt durch Verkehrszeichen / Abknickende Vorfahrt / Vorfahrt (Ampel / Polizei) / Einbahnstraße / Rechtsabbiegen / Sicheres Linksabbiegen / Direktes Linksabbiegen / Kreisverkehr

Besondere Gefahren
Abbiegende Pkws / Linke Radwege / Radwegende / Probleme auf der Straße / „Toter Winkel“

Was sonst noch wichtig ist!
Verkehrsmittelwahl / Erste Hilfe / Fahrradcheck / Fahrradfreundliche Umgebung? / 10 Regeln für sicheres Radfahren / Selbsteinschätzung

Fahren im Straßenverkehr

Abknickende Vorfahrt

Bei einer abknickenden Vorfahrt verläuft die Vorfahrtsstraße nicht geradeaus, sondern „knickt“ nach rechts oder links ab.

Das Zusatzschild zeigt mit einem dicken gebogenen Bogen den Verlauf der Vorfahrtsstraße an. Wenn du dich auf der Vorfahrtsstraße befindest und auf ihr weiterfahren möchtest, hast du Vorfahrt. Alle anderen Fahrzeuge müssen warten.

Wer der abknickenden Vorfahrt nach rechts oder links folgt, muss dies anzeigen, auch wenn er Vorfahrt hat.

Und das ist ganz besonders schwierig!

Besonders schwierig ist für Radfahrer, an abknickenden Vorfahrten geradeaus zu fahren. Das ist für Autofahrer schwer zu erkennen. Am sichersten ist es, wenn du dich mit einem Handzeichen rechtzeitig zur Mitte deiner Fahrspur einordnest.

Außerdem musst du den Gegenverkehr auf der Vorfahrtsstraße zuerst durchfahren lassen.

Es kann auch passieren, dass dir jemand die Vorfahrt nimmt. Pass deshalb bei abknickender Vorfahrt immer besonders gut auf!

26

Digitale Radfahrausbildung hat sich etabliert!

Exklusiv bei uns – ohne Mehrkosten!

Anfang 2015 haben wir die Radfahrausbildung ins digitale Zeitalter geführt: Mit einem Arbeitsheft mit umfassendem Online-Übungsportal für die Schülerinnen und Schüler.

Tolle Zugriffszahlen

Die Resonanz ist größer als erwartet! In den sechs Jahren haben seit der Freischaltung haben die Kinder das Portal mehr als 3,6 Millionen Mal aufgerufen. Im Durchschnitt lernten sie mehr als 17 Minuten pro Besuch! Im Schnitt ruft jeder Besucher 13,5 Seiten auf (der Fragebogen zählt als eine Seite). Die Zahlen zeigen, wie gerne und intensiv die Kinder mit dem Portal arbeiten.

Das meiste Interesse finden die pädagogischen Highlights des Portals, der digitale Fragebogen und die Lehrfilme. Der Testbogen hatte bereits 6,8 Million Aufrufe und wird von den Schülern intensiv bearbeitet (Verweildauer fast 6 Minuten).

Die Rückmeldungen von Lehrerinnen und Lehrern unterstreichen das:

- Die Attraktivität der Radfahrausbildung steigt! Spaß und Motivation ergeben sich von selbst.
- Über Zweidrittel der Lehrer geben an, dass sich die Lernergebnisse verbessert haben und die Schüler bei der Prüfung deutlich besser vorbereitet sind.
- Gerade schwächere Kinder profitieren von den zusätzlichen Übungen.

Immer mehr Unterricht online

Das Portal wird nicht nur nachmittags zu Hause genutzt. Ein Drittel der Aufrufe erfolgen morgens zwischen 8.00 und 13.00 Uhr, wenn die Kinder in der Schule sind. Im Unterricht wird zunehmend digital gearbeitet!

Die Kombination aus Heft und Portal hat sich ebenso bewährt wie der Mix aus Fragebogen, Filmen, Übungen und Spielen im Portal. Dem Ziel, die Effizienz der Radfahrausbildung zu steigern, ohne dass für Lehrkräfte zusätzlicher Zeitaufwand und Korrekturen entstehen, sind wir einen großen Schritt näher gekommen!

Online ist die Zukunft!

Zeitgemäße Verkehrserziehung bezieht digitales Lernen ein! Wir bieten digitale Medien für die gesamte Grundschulzeit an. Die Arbeitshefte „Mein Schulweg" (Klasse 1) und „Gefahren meistern!" (Klasse 2) haben jeweils ein Online-Übungsportal! Und auch zum Lehrerhandbuch gehört ein großer Online-Bereich (siehe Seite 6 f.).

Das Online-Portal zur Vorbereitung der Lernkontrolle

Jedes Arbeitsheft besitzt eine individuelle Codenummer zur Einwahl in das Portal. Die Laufzeit beträgt ab Freischaltung 12 Monate. Der Code kann beliebig oft genutzt werden, aber nicht zeitgleich auf mehreren Geräten.

Der digitale Testbogen

Der lernwirksamste Teil des Portals! Die Schüler bereiten sich damit zu Hause auf die theoretische Prüfung vor.

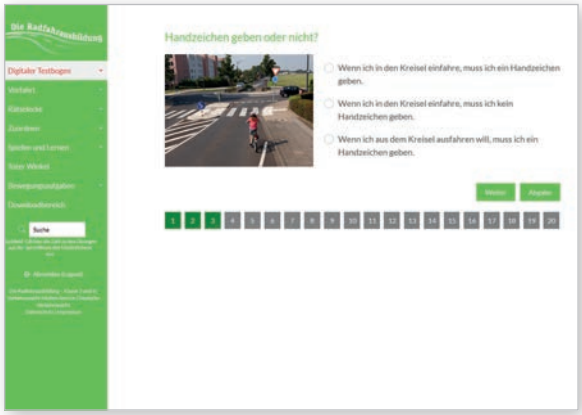

- Der Fragenpool umfasst rund 220 Fragen (Multiple-Choice, je drei Antwortmöglichkeiten).
- Jeder Bogen besteht aus 20 Fragen und wird per Zufallsprinzip erzeugt.
- Die Bilder können per Mausklick vergrößert werden.
- Eine zweimal richtig beantwortete Frage wird nach hinten gestellt, um Wiederholungen zu vermeiden.
- Die Schüler können ihre bisherigen Tests einsehen und nicht gekonnte Fragen wiederholen.
- Nach Abgabe eines Testbogens erhält der Schüler eine Auswertung und Rückmeldung; zu den falsch beantworteten Fragen kann er eine Erklärung aufrufen!

Vorfahrt – Bewegte Bilder

Unter „Vorfahrt“ gibt es über 20 kleine Filme mit typischen Verkehrssituationen. Sobald ein Film stoppt, müssen die Kinder angeben, wer Vorfahrt hat.

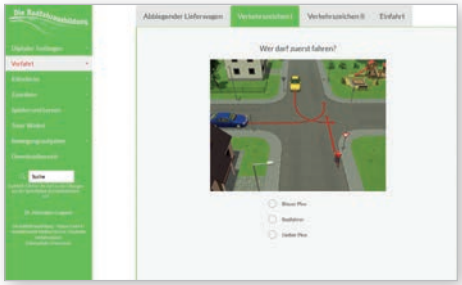

Rätsel und Spiele

Rätsel, Spiele und Quizaufgaben dienen der Beschäftigung mit Begriffen und Zeichen zum Radfahren und wiederholen Gelerntes, z.B. beim Verkehrszeichen-Memory in der Bild-Text-Variante.

- Gitterrätsel
- Kreuzworträtsel
- Geräuschequiz
- Verkehrszeichen-Memory
- Geräusche-Memory
- Verkehrszeichen-Domino

Die Eltern unterstützen ihre Kinder bei der Radfahrausbildung und...

- nutzen gemeinsam Angebote rund um das Radfahren.
- erhalten praktische Tipps und Informationen zu
- Mobilität, Radfahren, Rad- oder Helmkauf sowie zum Schulwechsel.

www.die-radfahrausbildung.de

Testen Sie eine Demoversion mit Beispielen aus dem Übungsportal.
Geben Sie dazu bitte folgenden Code ein:

DEMO CODE 15

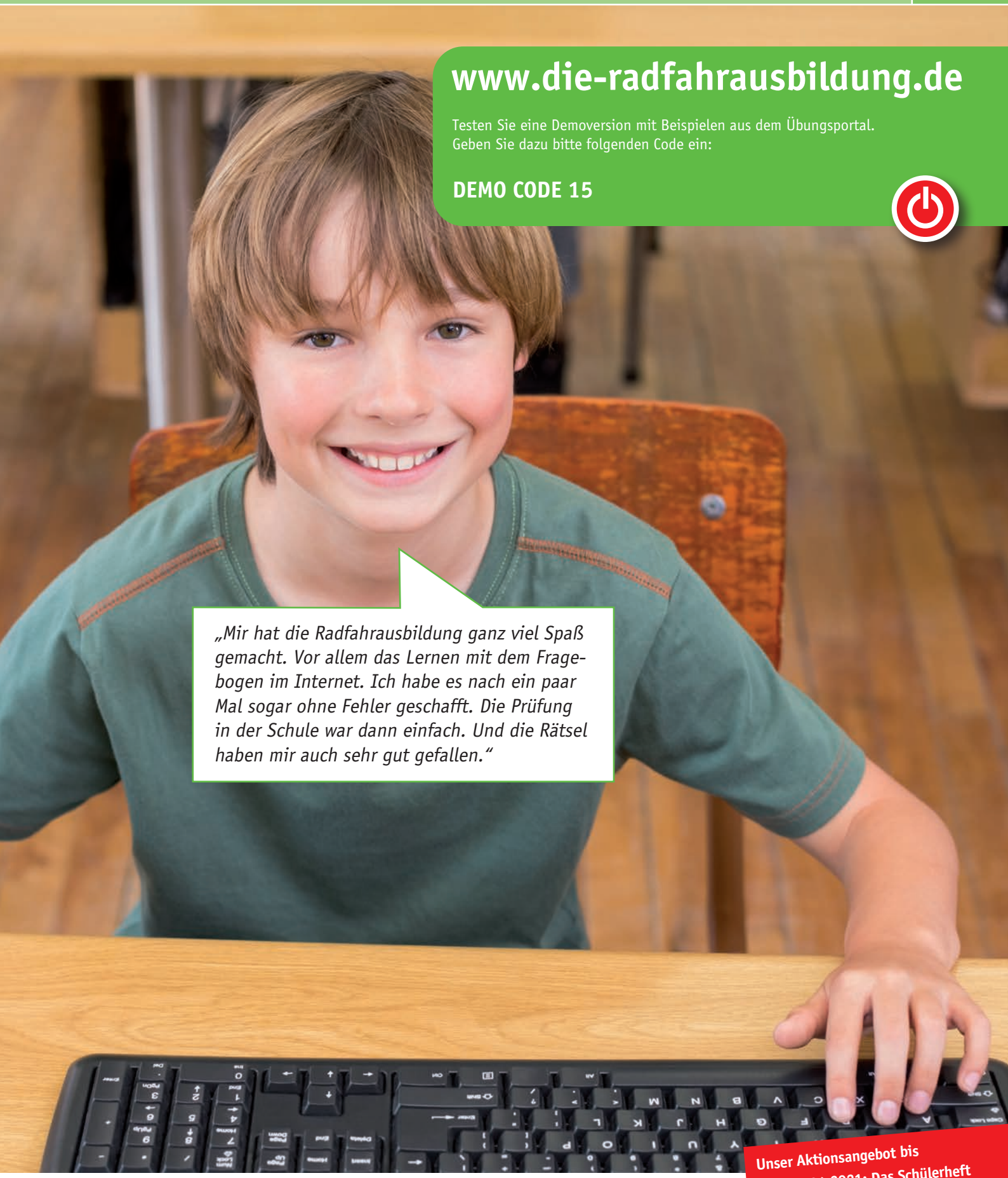

„Mir hat die Radfahrausbildung ganz viel Spaß gemacht. Vor allem das Lernen mit dem Fragebogen im Internet. Ich habe es nach ein paar Mal sogar ohne Fehler geschafft. Die Prüfung in der Schule war dann einfach. Und die Rätsel haben mir auch sehr gut gefallen.“

Unser Aktionsangebot bis zum 30.04.2021: Das Schülerheft „Die Radfahrausbildung“ ab einer Bestellmenge von je 10 Stück für 3,30 EUR/Stück!

Die Radfahrausbildung. Das Arbeitsheft und Online-Portal für die 3./4. Klasse

DIN A5, Umfang 52 Seiten, 4-farbig, mit zahlreichen Fotos,
inkl. unbegrenztem Zugang zum Online-Übungsportal für 12 Monate!
Bestell-Nr. 1000 (ISBN 978-3-927782-46-4) 1-9 Stück **€ 3,95** ab 10 Stück **€ 3,65**

Mit dem Fahrrad – ist doch klar!

Der Übungsbogen zur Radfahrausbildung

Der vielfältig einsetzbare, achtseitige Übungsbogen ist eine sinnvolle Ergänzung des Schülerarbeitshefts und eignet sich sehr gut zur Vorbereitung auf die theoretische Lernkontrolle.

Der Testbogen mit 20 Fragen für die theoretische Lernkontrolle greift die wichtigsten Gefahren für Rad fahrende Kinder auf. Die Verbindung von Bildern und Fragen, die den Schülern aus dem Online-Portal bereits bestens vertraut ist, fordert von ihnen eine intensive Auseinandersetzung mit sicherheitsrelevanten Situationen.

17 alltagsrelevante Fragestellungen rund ums Radfahren werden altersgerecht und ansprechend aufgegriffen. Ihre Schülerinnen und Schüler müssen Text und Bilder ergänzen sowie Entscheidungen für die drei Protagonisten treffen.

Der offen gestaltete Übungsbogen mit 28 Fotos inklusive Lösungsblatt rundet die Schülermedienangebote zur Radfahrausbildung ab.

IMMER PASSEND

Das ideale Übungsmedium für den Einsatz im 4. und auch im 5. Schuljahr.

Übungsbogen

8 Seiten, 4-farbig, mit Lösungsblatt,
Bestell-Nr. 1400

€ 0,51

Besuchen Sie online unseren Fahrradparcours.

- Vorschläge für einen Fahrradparcours für Ihren Schulhof. Damit fördern Sie ganz praktisch die motorische Sicherheit und Geschicklichkeit Ihrer Schüler.

Lernkontrolle und Abschlussfahrt

Zeige, was du gelernt hast!

Ihre Schüler haben gelernt und geübt, dem theoretischen und praktischen Abschluss der Radfahrausbildung steht nichts mehr im Wege. Mit den Medien und Materialien der Deutschen Verkehrswacht sind Sie für das große Finale gut ausgestattet.

Der Testbogen mit 20 Fragen für die theoretische Lernkontrolle greift die wichtigsten Gefahren für Rad fahrende Kinder auf. Die Verbindung von Bildern und Fragen fordert von den Schülern eine intensive Auseinandersetzung mit sicherheitsrelevanten Situationen.

Der Testbogen entspricht den offiziellen Vorgaben der Radfahrausbildung der Deutschen Verkehrswacht und den Rahmenvorgaben der Länder.

Der **Fahrradpass**, der **Aufkleber** und der **Fahrradwimpel** dokumentieren die erfolgreiche Teilnahme an der Radfahrausbildung. Sie sind für die Jungen und Mädchen der verdiente Lohn für ihren Lernfortschritt beim Radfahren – entsprechend stolz sind sie auf diese Auszeichnungen.

Unser Aktionsangebot bis zum 30.04.2021: Der Testbogen ab einer Bestellmenge von je 10 Stück für 0,38 EUR/Stück!

Medien zur Radfahrausbildun

1. Testbogen	1-9 Stück	**€ 0,45**
4 Seiten, 4-farbig, Bestell-Nr. 1200	ab 10 Stück	**€ 0,42**
2. Fahrradpass, Kartenformat		
DIN A7, Bestell-Nr. 1501		**€ 0,22**
3. Fahrradpass, Faltpass		
DIN A7, Bestell-Nr. 1500		**€ 0,22**
4. Aufkleber		
Ø 7 cm, Bestell-Nr. 1502		**€ 0,10**

Fahrradwimpel

Baumwolle, 24 x 11 cm,
Bestell-Nr. 3700 **€ 1,50**

DIE RADFAHRPRÜFUNG – EINE STANDORTBESTIMMUNG

Die bestandene Radfahrprüfung ist kein „Führerschein". Sie bedeutet noch nicht, dass ein Kind nun überall fahren kann und den Anforderungen im Straßenverkehr immer gewachsen ist. Die Abschlussfahrt ist vielmehr eine Momentaufnahme. Ihr pädagogischer Wert liegt darin, Kindern eine Rückmeldung über ihre Stärken und Schwächen zu geben und die Eltern zu informieren, wie sie ihr Kind gezielt fördern können.

Immer aktuell!

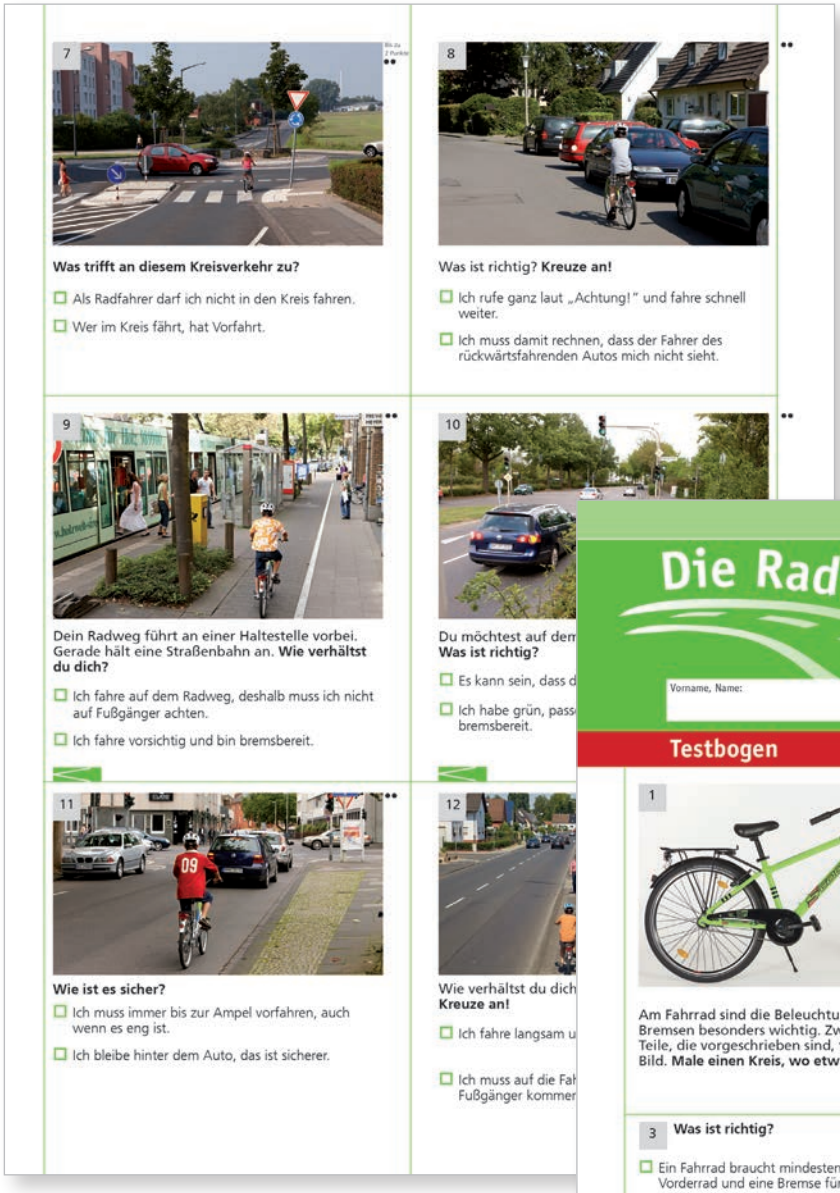

7

Was trifft an diesem Kreisverkehr zu?

- ☐ Als Radfahrer darf ich nicht in den Kreis fahren.
- ☐ Wer im Kreis fährt, hat Vorfahrt.

8

Was ist richtig? **Kreuze an!**

- ☐ Ich rufe ganz laut „Achtung!" und fahre schnell weiter.
- ☐ Ich muss damit rechnen, dass der Fahrer des rückwärtsfahrenden Autos mich nicht sieht.

9

Dein Radweg führt an einer Haltestelle vorbei. Gerade hält eine Straßenbahn an. **Wie verhältst du dich?**

- ☐ Ich fahre auf dem Radweg, deshalb muss ich nicht auf Fußgänger achten.
- ☐ Ich fahre vorsichtig und bin bremsbereit.

10

Du möchtest auf dem
Was ist richtig?

- ☐ Es kann sein, dass d
- ☐ Ich habe grün, pass
bremsbereit.

11

Wie ist es sicher?

- ☐ Ich muss immer bis zur Ampel vorfahren, auch wenn es eng ist.
- ☐ Ich bleibe hinter dem Auto, das ist sicherer.

12

Wie verhältst du dich
Kreuze an!

- ☐ Ich fahre langsam u
- ☐ Ich muss auf die Fah
Fußgänger kommer

Die Radfahrausbildung

Klasse:

Start-Nr.:

Vorname, Name:

Datum:

Testbogen

1

Am Fahrrad sind die Beleuchtung und die Bremsen besonders wichtig. Zwei ganz wichtige Teile, die vorgeschrieben sind, fehlen auf diesem Bild. **Male einen Kreis, wo etwas fehlt.**

2

Du fährst mit dem Fahrrad und willst hier geradeaus fahren. Was ist richtig?

- ☐ Der Autofahrer hat Vorfahrt.
- ☐ Ich habe Vorfahrt, aber ich passe gut auf.

3 **Was ist richtig?**

- ☐ Ein Fahrrad braucht mindestens eine Bremse für das Vorderrad und eine Bremse für das Hinterrad.
- ☐ Eine Bremse am Fahrrad reicht aus. Sonst wird das Rad zu schwer.

4 Du willst einen Freund besuchen, der bei dir in der Nähe wohnt. **Was ist gut für die Umwelt?**

- ☐ Ich nehme das Fahrrad, weil es keine Abgase und keinen Lärm macht.
- ☐ Ich gehe zu Fuß.
- ☐ Es ist nicht weit. Ich frage meine Mutter, ob sie mich mit dem Auto fährt.

5

Wie verhältst du dich sicher?

- ☐ Am Zebrastreifen steige ich ab und schiebe.
- ☐ Ich fahre über den Zebrastreifen mit dem Rad. Das geht schneller.

6

Schaue dir das Bild genau an! **Was ist hier richtig?**

- ☐ Ich muss als Radfahrer immer rechts fahren.
- ☐ Ich darf in dieser Einbahnstraße mein Fahrrad nur schieben.

VERKEHRSWACHT Medien & Service-Center

GDV

DEUTSCHE VERKEHRS WACHT

Die Lehrtafeln

Wissen übersichtlich angeordnet

Die anschauliche Ergänzung zur Radfahrausbildung, die in keiner Klasse fehlen sollte!

Das verkehrssichere Fahrrad

Welche Teile gehören an ein Fahrrad? Die Lehrtafel zeigt ein nach den gesetzlichen Vorgaben der StVZO ausgestattetes Fahrrad. Die zugehörigen Begriffe sind auf separaten Schildern beigelegt, um sie im Unterricht schrittweise zu erarbeiten und von den Schülern auf der 70 x 100 cm großen Lehrtafel anbringen zu lassen.

Verkehrszeichen für Fußgänger und Radfahrer

Über 50 wichtige Verkehrszeichen auf einen Blick! Regelkenntnis allein macht noch keinen sicheren Verkehrsteilnehmer. Dennoch ist sie eine Voraussetzung, um sicher unterwegs zu sein. Die 70 x 100 cm große Lehrtafel bildet die wichtigsten Verkehrszeichen und Fahrbahnmarkierungen für Fußgänger und Radfahrer thematisch angeordnet ab.

Die wichtigen Verkehrszeichen

Format 70 x 100 cm, Bestell-Nr. 1511 **€ 29,50**

Das verkehrssichere Fahrrad

Format 70 x 100 cm, Bestell-Nr. 1512 **€ 69,50**

Der Foliensatz „Radfahren in der Schule“

Gefahren rechtzeitig erkennen – sicherheitsbewusst handeln

Für eine anschauliche Visualisierung von Gefahrensituationen. Der Foliensatz ist die optimale Ergänzung für den Unterricht mit dem Arbeitsheft „Die Radfahrausbildung“ in der 3. und 4. Klasse.

Die 22 Fotofolien zeigen typische Alltagssituationen, die Rad fahrende Kinder vor Probleme stellen. Die großformatigen Motive bieten Gesprächsanlässe und erlauben den Schülern, sich in die Situationen hineinzuversetzen und sie zu analysieren. So lernen sie, komplexe Ausgangslagen schnell zu erfassen, sie gedanklich weiterzuentwickeln, Gefahren zu erkennen sowie situationsangemessene und sichere Verhaltensstrategien zu entwickeln.

Das Beiheft informiert Sie über die komplexen Zusammenhänge der dargestellten Situationen und bietet Ihnen kompaktes Hintergrundwissen.

DIE THEMEN

- Zugeparkter Radweg
- Fußgänger auf Radweg
- Gefahr durch offene Autotüren auf dem Radweg
- Zebrastreifen
- Radweg quert Ausfahrt
- Radwegführung im Kreuzungsbereich
- Linker Radweg
- Wahl der Fahrspur bei geparkten Fahrzeugen (Parklückenslalom)
- Radweg endet
- Rechtsfahrgebot
- Rechts vorbeifahren
- Rechts abbiegender Lkw
- Unübersichtliche Überholsituation
- Bremsen bei Regen
- Abschüssige Kurve
- Gefahren durch hohe Kanten
- Straßenbahnhaltestelle auf der Fahrbahn
- Rechts-vor-links
- Kreisverkehr (zwei unterschiedliche Situationen)
- Links abbiegen
- Abknickende Vorfahrt

Foliensatz „Radfahren in der Schule“

11 Overheadfolien (je 2 Motive) mit Begleitheft,
Bestell-Nr. 1517 (ISBN 978-3-927782-07-5) **€ 49,50**

Das neue Ausbildungsfahrrad „S`COOL-Training“

Exklusiv für die Radfahrausbildung

Gemeinsam mit der Marke S`COOL Juniorbikes haben wir die nächste Generation des soliden, sicheren und wartungsfreundlichen Ausbildungsfahrrads „Training“ entwickelt. S`COOL fertigt ausschließlich Kinder- und Jugendfahrräder und konzentriert sich auf die speziellen Ansprüche an hochwertige Fahrräder für Junioren – eine ideale Voraussetzung für die Zusammenarbeit beim offiziellen Ausbildungsfahrrad der Deutschen Verkehrswacht.

Erhältlich nur über die VMS – nicht im Fachhandel

Zentrale Merkmale des Ausbildungsfahrrades:

- Kompromisslose Sicherheit
- Zeitgemäße Geometrie
- Große Belastbarkeit für den täglichen Einsatz
- Einfaches Handling für Fahranfänger und Betreuer
- Problemlose Wartung und Reparatur
- Kostengünstige Anschaffung und Pflege

LIEFERBAR IN 3 GRÖSSEN

2.0 (20“), 2.4 (24“) sowie 2.6 (26“)
Rahmenhöhe (Mitte Tretlager bis Oberkante Sattelrohr)
bei 20“ = 32 cm,
bei 24“ = 35 cm,
bei 26“ = 38 cm
Neu: Alle Größen als Dirt- oder Wave-Rahmen

Abb.: Dirt-Rahmen

Abb.: Wave-Rahmen

Auf unserer Website finden Sie unter „Das verkehrssichere Fahrrad“:

- Präzise Angaben, wie ein nach den gesetzlichen Vorgaben der StVZO ausgestattetes Fahrrad aussehen muss.
- Tipps zum Fahrradkauf für Eltern.

FEATURES DES S`COOL TRAINING BIKES

- Leichte Aluminiumrahmen mit optimierter Geometrie
- Schwalbe Road Cruiser Bereifung mit Reflexstreifen und Pannenschutz
- Ständer für optimale Standfestigkeit
- Standsichere Komponentenpedalen
- Ergonomisch angepasste Lenkerbügel
- StVZO-konforme Halogenbeleuchtung mit Nabendynamo
- Zeitgemäßer „Dirt“-Rahmen (sportliche Ausführung für Jungen und Mädchen) oder aufstiegsfreundlicher „Wave“-Rahmen für alle drei Größen

Abriebfeste Reifen für den Indoorbereich lieferbar!

S`COOL Training für Jugendverkehrsschulen

2.0 (20“) **€ 290,00** 2.4 (24“) **€ 295,00** 2.6 (26“) **€ 300,00**

Parcoursausstattung

Trainingsparcours individuell aufgebaut

Mit wenig Aufwand verwandeln Sie den Schulhof Ihrer Schule in einen abwechslungsreichen Fahrradparcours. Sie können ihn zu jedem Zeitpunkt der Radfahrausbildung einsetzen: zur motorischen Förderung mit Velofit, im Rahmen einer Projektwoche und im Ganztagsbereich.

Und das bieten wir Ihnen zur praktischen Ausstattung:

Warnwesten
Mehr Sicherheit durch Sichtbarkeit. Die neongelben Warnwesten mit großen Nummern eignen sich für Fahrten im Straßenverkehr ebenso wie bei der praktischen Lernkontrolle. Die Westen werden in Klassensätzen von Nr. 1–30 geliefert.

Leitkegel / Absperrkette
Mit den Leitkegeln und Absperrketten lässt sich problemlos, schnell und sicher jeder Fahrradparcours markieren bzw. sicher abgrenzen.

Markierungspunkte
für Roller- und Fahrradparcours, ø 10 cm aus rutschfestem Silicon, drinnen und draußen einsetzbar.

Wippstangen
Die Wippstangen erlauben auch enges Slalom-Fahren. Sie richten sich nach Berührungen wieder auf.

Parcoursausstattung

Wippstange, Gesamthöhe 1,25 m, Bestell-Nr. 3352	€	**42,95**
Warnwesten, Klassensatz à 30 Stück, Bestell-Nr. 2610	€	**250,00**
Leitkegel, 35 cm, tagesleuchtend, Bestell-Nr. 3350	€	**11,00**
Absperrkette aus Polyethylen, Stärke 6 mm, Farbe rot/weiß, 2 m Länge, Bestell-Nr. 3200	€	**5,95**
Absperrkette aus Nylon, Stärke 6 mm, Farbe rot/weiß, Zerreißlast 250 daN, 2 m Länge, Bestell-Nr. 3201	€	**9,00**
Markierungspunkte, ø 10 cm, Set mit 10 Stück, Best.-Nr. 3351	€	**9,95**

Fahrradhelme für mobile Sicherheit

Gut geschützt unterwegs

Keine Fahrübung ohne Helm! Helme verhindern zwar keine Unfälle, sie mildern allerdings die Folgen. Bis zu 80 % der schweren Kopfverletzungen von Radfahrern könnten durch Helmtragen verhindert werden.

WARUM HELM TRAGEN?

Die Schüler finden die Antwort durch ein Experiment mit dem **Eier-Test-Helm.** Sie lassen zwei Eier zu Boden fallen, eines davon ist durch den Helm geschützt.

Für die Radfahrausbildung bieten wir und unser Partner ABUS Ihnen folgende Helme an:

Fahrradhelm Aduro 2.0
Moderner Jugendhelm. Zoom-Plus-Verstellsystem für eine optimale Einstellung, weiche Riemen und Polster. Gute Klimatisierung durch 10 Luftein- und 3 Luftauslässe. Mit abnehmbarem Visier, integriertem Fliegennetz, Reflektor und Rücklicht.
Größen: 52–58 (M), 58–62 (L)

Fahrradhelm Scraper 3.0
Attraktiver Jugend- und Erwachsenenhelm. Besonders geeignet für Jungen. Zoom-Verstellsystem mit griffigem Verstellrad. Weiche Riemen und waschbare Polster. Gute Ventilation durch 8 Luftein- und 4 Luftauslässe.
Größen: 52–58 (M), 58–63 (L)

Fahrradhelm Youn-I
Besonders geeignet für kleinere Kinder. Visierartige Vorderkante für höheren Gesichtsschutz. Tief heruntergezogener Schläfen- und Nacken-bereich für erhöhten Rundumschutz. Die vollflächige Schale mindert Beschädigungen. Großes, hoch angebrachtes und integriertes LED-Rücklicht mit 180° Sichtbarkeit.
Größen: 48–54 (S), 52–57 (M)

Fahrradhelm Urban I 3.0
Erwachsenenhelm für Ausbilder und Begleitpersonen. Gute Trageeigenschaften, Klimatisierung durch 12 Luftein- und 6 Luftauslässe. Perfekte Einstellung durch das ZoomLite-Verstellsystem. Mit abnehmbarem Visier, integriertem Fliegennetz und Rücklicht.
Größen: 52–58 (M), 56–61 (L), 61–65 (XL)

NEU:
Durch die transparente Regenkappe Toplight sieht man sehr gut das Rücklicht am Helm!

Aus hygienischen Gründen empfehlen wir bei Fahrübungen mit schuleigenen Helmen das Tragen von **Einweghauben**.

ABUS-Fahrradhelme

„Aduro 2.0“, Bestell-Nr. 6100	**€ 59,95**
„Scraper 3.0“, Bestell-Nr. 6101	**€ 59,95**
„Youn-I“, Bestell-Nr. 6102	**€ 59,95**
„Urban I 3.0“, Bestell-Nr. 6103	**€ 84,95**

Weitere Helme auf Anfrage

Einweghaube
Stück, Bestell-Nr. 6299 **€ 0,39**

Eier-Test-Helm
Bestell-Nr. 1516 **€ 9,35**

Regenkappe Toplight
Bestell-Nr. 1515 **€ 14,95**



Verkehrszeichen für Ihren Parcours

Praxisnah üben

Individuelle Parcoursgestaltung je nach Förderbedarf. Zum flexiblen Einrichten eines Parcours auf dem Schulhof, in der Turnhalle oder in der Jugendverkehrsschule eignet sich der Einsatz mobiler Verkehrsschilder.

Kreuzung oder Einmündung mit Vorfahrt von rechts, VKZ 102, **Bestell-Nr. 3536**

Einseitig (rechts) verengte Fahrbahn, VKZ 121-10, **Bestell-Nr. 3501**

Einseitig links verengte Fahrbahn, VKZ 121-20, **Bestell-Nr. 3537**

Baustelle, VKZ 123, **Bestell-Nr. 3502**

Fußgängerüberweg, VKZ 134-10, **Bestell-Nr. 3503**

Fußgängerüberweg, VKZ 134-20, **Bestell-Nr. 3504**

Kinder, Aufstellung rechts, VKZ 136-10, **Bestell-Nr. 3545**

Radverkehr, VKZ 138, **Bestell-Nr. 3558**

Unbeschrankter Bahnübergang, VKZ 151, **Bestell-Nr. 3505**

Vorfahrt gewähren!, VKZ 205, **Bestell-Nr. 3506**

Halt! Vorfahrt gewähren!, VKZ 206, **Bestell-Nr. 3507**

Dem Gegenverkehr Vorrang gewähren, VKZ 208, **Bestell-Nr. 3508**

Vorgeschriebene Fahrtrichtung: rechts, VKZ 209-20, **Bestell-Nr. 3509**

Vorgeschriebene Fahrtrichtung: links, VKZ 209-10, **Bestell-Nr. 3510**

Vorgeschriebene Fahrtrichtung: hier links/hier rechts, VKZ 211-10/-20, **Bestell-Nr. 3512**

Vorgeschriebene Fahrtrichtung: geradeaus, VKZ 209-30, **Bestell-Nr. 3513**

Vorgeschriebene Fahrtrichtung: geradeaus und rechts, VKZ 214-20, **Bestell-Nr. 3514**

Vorgeschriebene Fahrtrichtung: geradeaus und links VKZ 214-10, **Bestell-Nr. 3515**

Kreisverkehr, VKZ 215, **Bestell-Nr. 3535**

Einbahnstraße rechts, VKZ 220-20, **Bestell-Nr. 3516**
Einbahnstraße links, VKZ 220-10, **Bestell-Nr. 3517**

Vorgeschriebene Vorbeifahrt: rechts vorbei, VKZ 222-20, **Bestell-Nr. 3518**

Vorgeschriebene Vorbeifahrt: links vorbei, VKZ 222-10, **Bestell-Nr. 3519**

Sonderweg Radfahrer, VKZ 237, **Bestell-Nr. 3520**

Sonderweg Fußgänger, VKZ 239, **Bestell-Nr. 3521**

Gemeinsamer Fuß- und Radweg, VKZ 240, **Bestell-Nr. 3533**

Getrennter Rad- und Fußweg, VKZ 241-30, **Bestell-Nr. 3534**

Verbot für Fahrzeuge aller Art!, VKZ 250, **Bestell-Nr. 3522**

Verbot für Radfahrer, VKZ 254, **Bestell-Nr. 3523**

Verbot für Fußgänger, VKZ 259, **Bestell-Nr. 3544**

Verbot der Einfahrt, VKZ 267, **Bestell-Nr. 3524**

Überholverbot für Kraftfahrzeuge aller Art, VKZ 276, **Bestell-Nr. 3538**

Halteverbot, VKZ 283-50, **Bestell-Nr. 3525**

Eingeschränktes Halteverbot, VKZ 286, **Bestell-Nr. 3526**

Vorfahrt, VKZ 301, **Bestell-Nr. 3527**

Vorfahrtstraße, VKZ 306, **Bestell-Nr. 3528**

Ende der Vorfahrtstraße, VKZ 307, **Bestell-Nr. 3529**

Vorrang vor dem Gegenverkehr, VKZ 308, **Bestell-Nr. 3530**

Beginn eines verkehrsberuhigten Bereichs, VKZ 325.1, **Bestell-Nr. 3555**

Ende eines verkehrsberuhigten Bereichs, VKZ 325.2, **Bestell-Nr. 3556**

Fußgängerüberweg (Rechtsaufstellung), VKZ 350-10, **Bestell-Nr. 3531**

Fußgängerüberweg (Linksaufstellung), VKZ 350-20, **Bestell-Nr. 3532**

Beginn einer Fahrradstraße, VKZ 244.1, **Bestell-Nr. 3560**

Ende einer Fahrradstraße, VKZ 244.2, **Bestell-Nr. 3561**

Radfahrer kreuzen von rechts und links, VKZ 1000-32, **Bestell-Nr. 3553**

Verlauf der Vorfahrtsstraße an Kreuzungen (von unten nach links), VKZ 1002-10, **Bestell-Nr. 3540**

Verlauf der Vorfahrtsstraße an Kreuzungen (von oben nach links), VKZ 1002-11, **Bestell-Nr. 3546**

Verlauf der Vorfahrtsstraße an Einmündungen (von unten nach links, Einmündung von oben), VKZ 1002-12, **Bestell-Nr. 3542**

Verlauf der Vorfahrtsstr. an Einmündungen (von unten nach links, Einmündung von rechts), VKZ 1002-13, **Bestell-Nr. 3549**

Verlauf der Vorfahrtsstr. an Einmündungen (von oben nach links, Einmündung von unten), VKZ 1002-14 **Bestell-Nr. 3550**

Verlauf der Vorfahrtsstraße an Kreuzungen (von unten nach rechts), VKZ 1002-20, **Bestell-Nr. 3547**

Verlauf der Vorfahrtsstraße an Kreuzungen (von oben nach rechts), VKZ 1002-21, **Bestell-Nr. 3548**

Verlauf der Vorfahrtsstr. an Einmündungen (von unten nach rechts, Einmündung von oben) VKZ 1002-22, **Bestell-Nr. 3551**

Verlauf der Vorfahrtsstr. an Einmündungen (von unten nach rechts, Einmündung von links), VKZ 1002-23, **Bestell-Nr. 3543**

Verlauf der Vorfahrtsstraße an Kreuzungen (von oben nach rechts, Einmündung von unten), VKZ 1002-24, **Bestell-Nr. 3541**

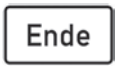

Ende, VKZ 1012-31, **Bestell-Nr. 3539**

Radfahrer frei, VKZ 1022-10, **Bestell-Nr. 3552**

Radfahrer absteigen, VKZ 1012-32, **Bestell-Nr. 3559**

Radverkehr, VKZ 1010-52, **Bestell-Nr. 3562**

Die Verkehrszeichenständer aus schwarzpulverbeschichtetem Metall mit einem standfesten Dreifuß-Mechanismus erlauben ein rasches Wechseln der Zeichen. An der schnell zusammengebauten Teleskopstange – maximal ausziehbar auf ca. 1,60 m – lassen sich mit einem zusätzlichen Übersteckhalter zwei Schilder befestigen.

Runde Schilder: Ø 345 mm
Längliche Schilder: 400 x 150 mm
Dreiecke: 450 mm Seitenlänge, 400 x 400 mm (Stop)
Quadratische Schilder: 350 x 350 mm (Fußgängerüberweg)
Material: Alu 1,5 mm, mit Aufhängevorrichtung auf der Rückseite

Verkehrszeichen

Verkehrszeichen, Stück	**€ 35,00**
Verkehrszeichenständer, Stück Bestell-Nr. 3601	**€ 80,50**
Übersteckhalter, für zusätzliche Schilder Bestell-Nr. 3600	**€ 9,89**

Velofit

Ein Bewegungsprogramm für die Klassen 1 bis 3

Velofit stellt frühzeitig die Weichen für eine erfolgreiche Radfahrausbildung. Denn nur bewegungssichere Kinder können sich beim Radfahren auf den Verkehr konzentrieren. Praktisch: Die Velofit-Spiele lassen sich ohne zusätzlichen Aufwand in den Sportunterricht integrieren.

Immer mehr Kinder haben Schwierigkeiten bei der Radfahrausbildung. Der Grund: Mangelnde Bewegung. Velofit bietet Ihnen abwechslungsreiche Bewegungsangebote, die Ihre Schüler in Schwung bringen. Der flexible Aufbau erlaubt Ihnen, je nach Bedarf Schwerpunkte zu setzen. Wichtig ist, dass das Training über einen längeren Zeitraum stattfindet.

Velofit ist ausgelegt auf die Klassen 1 bis 3:

- Ab Klasse 1 geht es los mit einfachen Bewegungsspielen mit den Velofit-Materialien.
- Ab Klasse 2 folgen Übungen mit Gleit- und Rollgeräten (Roller, Rollbretter usw.).
- In Klasse 3 wird der Umgang mit dem Fahrrad geübt.

VELOFIT-SCREENING

Zusätzlich bietet Velofit ein Screening für sechs- bis siebenjährige Kinder. Das an der Berliner Humboldt-Universität entwickelte Testverfahren empfehlen wir bei Schülern, bei denen Sie nach den ersten Übungseinheiten den Eindruck gewinnen, dass eine gezielte Förderung notwendig sein könnte.

Anhand von 21 einfachen Übungen in der Sporthalle erkennen Sie genau, ob ein Kind seinem Alter entsprechend motorisch sicher ist oder Förderbedarf hat.

INHALT DES VELOFIT-BAGS

- 1 Velofit-Handbuch
- 1 Overball
- 6 Springseile, 2 m
- 2 Mini-Schwungtücher
- 8 Schaumstoff-Frisbees
- 1 Super-Softball
- 2 Buschwuschball
- 4 x 70 Hüpfzeichen
- 4 Spielesäckchen
- 2 Schaumstoffwürfel
- 1 Glockenball
- 2 Klangstäbe
- 1 Fahrradklingel
- 4 Augenbinden

Schüler, die mit Velofit ihre motorischen Fertigkeiten trainiert haben, können bewegungssicher die Radfahrausbildung beginnen.

Das Handbuch

Das 112-seitige Velofit-Handbuch ist der Ideenpool für Lehrerinnen und Lehrer. Dort finden Sie:

- Bewegungsspiele mit den Velofit-Materialien ab dem 1. Schuljahr,
- ein Bewegungstraining mit Rollgeräten ab dem 2. Schuljahr,
- Übungen für einen Fahrradparcours im 3. Schuljahr,
- einen Screeningtest für Sechs- bis Siebenjährige mit Auswertungsbogen.

Die Materialien

Der Velofit-Bag enthält Materialien für eine abwechslungsreiche Förderung in der Sporthalle und im Klassenraum. Der Bag ist dank des Schulterriemens problemlos zu transportieren.

Neu: Ein großer Onlinebereich zu „Velofit“ mit Unterrichtsanregungen zur motorischen Vorbereitung auf die Radfahrausbildung. Er ist über einen Code im Velofit-Handbuch zugänglich.

GUT AUSGESTATTET BEIM BEWEGUNGS-TRAINING UND DEN RADFAHRÜBUNGEN

- Parcoursmaterialien (Seite 24)
- Roller (Seite 32)
- Fahrräder (Seite 22-23)
- Fahrradhelme (Seite 25)

Die Velofit-Materialien

1. Velofit-Bag, Bestell-Nr. 4100	**€ 195,00**	**8. Super-Softball,** Bestell-Nr. 7608	**€ 16,50**
2. Velofit-Handbuch, DIN A4, Umfang 112 Seiten, Bestell-Nr. 7005	**€ 19,50**	**9. Buschwuschball,** Bestell-Nr. 7609	**€ 4,70**
3. Velofit-Tasche (ohne Inhalt), Bestell-Nr. 4711	**€ 20,50**	**10. Hüpfzeichen-Set** (280 Pappdeckel/ 4 Farben), Bestell-Nr. 7601	**€ 16,50**
4. Overball, Bestell-Nr. 7602	**€ 6,90**	**11. Spielesäckchen,** Bestell-Nr. 7603	**€ 2,10**
5. Springseil, 2 m, Bestell-Nr. 7611	**€ 2,40**	**12. Schaumstoffwürfel,** Bestell-Nr. 7612	**€ 7,25**
6. Mini-Schwungtuch, Bestell-Nr. 7606	**€ 5,60**	**13. Glockenball,** Bestell-Nr. 7613	**€ 2,95**
7. Schaumstoff-Frisbee, Velofit, Bestell-Nr. 7617	**€ 4,30**	**14. Klangstäbe** (2 Stück), Bestell-Nr. 7614	**€ 2,70**
		15. Fahrradklingel, Bestell-Nr. 7615	**€ 1,95**
		16. Kinder-Augenbinde, Bestell-Nr. 7616	**€ 2,10**

„move it“
Fit in den Straßenverkehr

Je kontinuierlicher Bewegungserziehung stattfindet, umso effektiver ist sie. Viele kleine Bewegungspausen sind nützlicher und nachhaltiger als eine große. Ein zentraler Baustein zur kontinuierlichen Bewegungsförderung – vor allem in den Klassen 1 und 2 – ist „move it“.

Die Inhalte der Box sind nicht nur in der Sporthalle vielseitig einsetzbar, aufgrund des weichen und leichten Materials funktioniert „move it“ auch beim täglichen Einsatz im Klassenzimmer.

Die knallgelbe „move it“-Box bietet alles, was Lehrkräfte für ein abwechslungsreiches Spiel- und Bewegungsangebot benötigen: Schwungtücher und -seile, Soft-Frisbees, Jongliertücher, Kooshbälle und viele andere Spiel- und Übungsmaterialien. Sie werden allesamt aus leichtem Material hergestellt, das auch für den Klassenraum geeignet ist und beim Werfen keine Schäden verursacht. Das Handbuch bietet vielseitige Anregungen für Bewegungspausen. Die DVD informiert kurz und knapp über den Zusammenhang von Bewegungserziehung und Verkehrssicherheit und eignet sich auch zum Einsatz auf dem Elternabend.

GEZIELT FÖRDERN MIT DER „MOVE IT“-BOX

Die Spiele fördern Wahrnehmung, Gleichgewicht, Reaktion und Rhythmus. Zudem wird die kinästhetische Differenzierung trainiert, d. h. die Fähigkeit, Körperbewegungen unbewusst zu steuern.

Die Resonanz zeigt, dass sich „move it“ in der Praxis bewährt hat. Der regelmäßige Einsatz der „move it“-Materialien erweist sich nach Aussagen von Lehrerinnen und Lehrern in vielfacher Hinsicht als positiv: Die Kinder arbeiten konzentrierter mit, zeigen weniger Aggressivität, sie bewegen sich lieber und es gibt weniger Unfälle und Streitigkeiten.

DER INHALT DER „MOVE IT“-BOX

- 21 Jongliertücher
- 21 Spielesäckchen
- 1 Springseil, 5 m
- 6 Buschwuschbälle
- 10 Soft-Frisbees
- 1 Hüpfzeichen-Set (280 Pappdeckel)
- 5 Mini-Schwungtücher
- 1 Overball
- 1 Super-Softball
- 1 Schaumstoffwürfel
- 1 „move it“-Handbuch
- 1 23-minütiger Film auf DVD

„move it“-Box

Bestell-Nr. 4001

€ 299,00

1. Soft-Frisbee

2. und 3. Springseile 2 m oder 5 m

4. „move it"-Handbuch

5. Super-Softball

8. Overball

6. Großer dreifarbiger Schaumstoffwürfel



7. Mini-Schwungtuch

11. Hüpfzeichen-Set (280 Pappdeckel/4 Farben)

9. Spielesäckchen

10. Jongliertücher-Set (3 Stück)

12. Buschwuschball

13. „move it"-DVD

Die „move it"-Materialien

1. Soft-Frisbee, Bestell-Nr. 7607	€ 4,30
2. Springseil 2 m, Bestell-Nr. 7611	€ 2,40
3. Springseil 5 m, Bestell-Nr. 7604	€ 5,60
4. „move it"-Handbuch, Bestell-Nr. 7004	€ 18,50
5. Super-Softball, Bestell-Nr. 7608	€ 16,50
6. Schaumstoffwürfel, Bestell-Nr. 7612	€ 7,25
7. Mini-Schwungtuch, Bestell-Nr. 7606	€ 5,60
8. Overball, Bestell-Nr. 7602	€ 6,90
9. Spielesäckchen, Bestell-Nr. 7603	€ 2,10
10. Jongliertücher-Set (3 Stück), Bestell-Nr. 7605	€ 7,80
11. Hüpfzeichen-Set (280 Pappdeckel/4 Farben), Bestell-Nr. 7601	€ 16,50
12. Buschwuschball, Bestell-Nr. 7609	€ 4,70
13. „move it"-DVD, Bestell-Nr. 7103	€ 12,50

Die ideale Vorbereitung fürs Radfahren

Gleichgewicht auf zwei Rädern – Der Roller

Immer mehr Grundschulkinder haben motorischen Förderbedarf. Kaum ein Fahrzeug eignet sich bei Velofit-Übungen in den Eingangsklassen so gut wie der Roller. Alle Kompetenzen und Fähigkeiten, die Kinder beim Rollerfahren erwerben, nützen ihnen später beim Radfahren. Gemeinsam mit der Firma Puky bieten wir Ihnen den grünen Ballonroller R 07 L an. Gezieltes Üben und viel Spaß sind damit garantiert.

Roller fahren

- fordert Schüler mit allen Sinnen.
- trainiert alle motorischen Fertigkeiten, speziell die Bewegungs- und Gleichgewichtskoordination.
- vermittelt ein Gefühl für Beschleunigung und Geschwindigkeit.
- eignet sich ideal für Übungen auf einem Rollerparcours – vom Kurvenfahren bis zum Sichumschauen beim Fahren.

Besonders motorisch schwächere Kinder profitieren von Übungen mit dem Roller. Das Auslaufen und Bremsen mit dem Roller ist leichter als das Abbremsen mit dem Fahrrad. Es ist einfacher, den Roller loszulassen und abzuspringen. Fahrbahnunebenheiten wirken sich dank breiterer Reifen weniger aus. Zudem können Kinder Stürze leichter abfangen.

Der grüne Puky-Ballonroller R 07 L bietet sehr gute Qualität und ist den täglichen Anforderungen in der Grundschule gewachsen.

BALLONROLLER R 07 L GRÜN

- Räder und Lenkung sind kugelgelagert
- Sicherheitslenkergriffe
- Lenkerpolster
- Ballon-Luftreifen mit Sportoptik
- V-Brake-Bremse (hinten)
- Zweifarbige Alufelgen
- Glocke
- Rutschhemmendes Trittbrett
- Ständer
- Stoßfeste Pulverlackierung
- Gewicht: ca. 6,5 kg
- Farbe: Grün

Puky-Ballonroller R 07 L grün

Roller, Bestell-Nr. 6030 **€ 139,99**

Unfälle vermeiden

Schülerlotsen – Verkehrshelfer

Schülerlotsen online

- Infos zu den Aufgaben und zur Ausbildung von Schüler- und Buslotsen
- Wissenswertes zu Ausstattung und Versicherungsfragen
- Sämtliche Medien als Download

Seit Einführung des Schülerlotsendienstes 1953 hat es an von Lotsen gesicherten Übergängen keinen einzigen schweren oder tödlichen Unfall gegeben! Machen Sie mit und schreiben Sie diese Erfolgsstory weiter.

Wir bieten Ihnen **kostenlos** Ausrüstung und Medien für Ihre Verkehrshelfer. Die Ausrüstung besteht aus einem sehr gut sichtbaren, neongelben Überwurf, einer gleichfarbigen Schirmmütze, einer Kelle und einer Verkehrshelferjacke. Ausrüstung und Medien können Sie über Ihre örtlichen Verkehrswachten oder direkt bei uns bestellen. Seit 1991 wird die Deutsche Verkehrswacht durch den Verband der Automobilindustrie e.V. (VDA) in hohem Maße unterstützt.

Unsere Informations- und Ausbildungsmedien!

Infoblatt „Schülerlotsen – Verkehrshelfer – Sicherheit: Da mach ich mit!“

Lotsenbooklet

Prüfbogen

Der Leitfaden für die Ausbilder

Poster

Sympatex Funktionsjacke

Schirmmütze

Überwurf

Kelle

* Wir bitten Sie um Verständnis, dass wir die Jacken nur in begrenztem Umfang abgeben können. Wir behalten uns Kürzungen Ihrer Bestellungen vor. Bitte achten Sie darauf, dass die Verkehrshelferjacken von den Lotsen, die aus dem Dienst ausscheiden, an die Schule zurückgegeben werden.

Bestellservice leicht gemacht

24-Stunden-Bestellannahme
per Internet: www.verkehrswacht-medien-service.de
per E-Mail: shop@verkehrswacht-medien-service.de
per Fax: 030/629 33 91 – 91

Telefonische Beratung
Mo. – Do. 8.00 bis 16.00 Uhr
Fr. 8.00 bis 14.00 Uhr

Allgemeine Geschäftsbedingungen

Liefer- und Zahlungsbedingungen
Alle Preise haben ab 1.1.2021 Gültigkeit. Frühere Preisangaben sind damit hinfällig. Für alle erteilten Aufträge gelten die nachstehenden Liefer- und Zahlungsbedingungen, sofern keine anderen Konditionen schriftlich festgelegt worden sind. Bestellungen Dritter, die wir über den Buchhandel ausliefern, werden ebenfalls zu den nachstehenden Konditionen ausgeführt. Bedingungen des Bestellers heben unsere Bedingungen nicht auf, auch wenn kein Widerspruch erhoben wird.

Verkaufspreis
Unabhängig vom Datum der Bestellung wird der zum Zeitpunkt der Lieferung gültige Preis berechnet. Die angegebenen Preise unserer Verlagswerke verstehen sich inklusive Mehrwertsteuer. Die VMS GmbH bindet die Abnehmer von Büchern, bei der Weiterveräußerung keinen anderen als den entsprechend ihren Reversen festgesetzten Preis zu vereinbaren. Von der Preisbindung ausgeschlossen sind Lehr- und Lernmittel.

Gefahrtragung und Mängelrüge
Alle Sendungen gehen auf Rechnung und Gefahr des Bestellers vom Augenblick der Absendung an. Ersatz für verloren gegangene oder auf dem Transport beschädigte Sendungen leisten wir nicht. Schadensersatzansprüche für Transportschäden sind ausschließlich gegen die beauftragten Transportträger rechtzeitig geltend zu machen. Der Inhalt einer Sendung gilt als mit der Rechnung oder dem Lieferschein übereinstimmend und frei von vom Verlag zu vertretenden Mängeln, wenn der Empfänger nicht spätestens zwei Wochen nach Eingang der Sendung die Abweichung anzeigt oder von seinem Widerrufsrecht Gebrauch macht.

Versand
Versandkosten incl. Verpackung werden in der angefallenen Höhe berechnet. Dies gilt auch für Nachlieferungen. Besondere Versandvorschriften des Bestellers sind für jede Sendung unmissverständlich anzugeben.

Eigentumsvorbehalt
Der Verlag behält sich bis zur vollständigen Bezahlung seiner sämtlichen Forderungen aus Lieferungen von Verlagswerken das Eigentum an den gelieferten Werken gemäß § 455 BGB vor. Der Käufer darf sie im Rahmen eines ordnungsgemäßen Geschäftsverkehrs veräußern. Im Falle der Weiterveräußerung auf Kredit tritt an die Stelle des Eigentumsvorbehaltes die durch den Weiterverkauf entstehende Forderung; diese ist im Voraus an unseren Verlag zur Sicherheit abzutreten. Sie dient zur Sicherung in Höhe des Wertes der jeweils verkauften Vorbehaltsware. Der Käufer ist zum Weiterverkauf der Vorbehaltsware nur mit der Maßgabe berechtigt und ermächtigt, dass die Kaufpreisforderung an uns übergeht. Andere Verfügungen über die Vorbehaltsware sind dem Käufer untersagt. Der Käufer verpflichtet sich, uns auf Verlangen die aus dem Weiterverkauf der Vorbehaltsware entstandene Forderung mitzuteilen.

Rücksendung
Sie haben das Recht, binnen 14 Tagen ohne Angabe von Gründen diesen Vertrag zu widerrufen.
Näheres siehe unter Widerrufsrecht.
Verdruckte, verbundene oder auf Grund begründeter Mängelrüge vom Verlag zurückzunehmende Titel werden unter Erstattung der Rücksendekosten umgetauscht oder dem Kunden gutgeschrieben. Software ist von der Rücknahme ausgeschlossen.
Die Rücksendung erfolgt an unseren Vertragspartner, die

Fa. Logistik Center Rheinland e.K.,
Industriestr. 7
53359 Rheinbach

Zahlung
Der Rechnungsbetrag ist fällig innerhalb von 30 Tagen netto nach Rechnungsdatum. Als Zahlungseingang bei Bank- oder Postgiroüberweisungen gilt der Tag des Eingangs der Gutschriftsanzeige, bei Schecks der Tag der Einlösung durch die Bank.
Wird das Zahlungsziel überschritten, dürfen wir vom Tag der Fälligkeit an neben Mahnkosten Verzugszinsen in Höhe der uns berechneten Bankkreditzinsen berechnen. Sofern begründeter Anlass besteht, kann der Verlag von seinen generellen Zahlungsmodalitäten abweichen. Insbesondere kann er Kunden, die ihre Salden nicht innerhalb der Fälligkeitstermine ausgeglichen haben, gegen Vorausrechnung beliefern.

Erfüllungsort und Gerichtsstand
Erfüllungsort für unsere Forderungen und Lieferungen ist Berlin. Gerichtsstand ist Berlin.

VMS Verkehrswacht
Medien & Service GmbH
Budapester Straße 31
10787 Berlin
Fon: 0 30 / 629 33 91 – 0
Fax: 0 30 / 629 33 91 – 91
www.verkehrswacht-medien-service.de
info@verkehrswacht-medien-service.de

Stand 01/2021

Bequem per Mausklick bestellen – 24 Stunden am Tag!

Im Grundschulbereich unseres Online-Shops finden Sie alle Unterrichtsmedien und -materialien übersichtlich nach Themen geordnet. Die Online-Bestellung funktioniert einfach und ohne großen Aufwand.

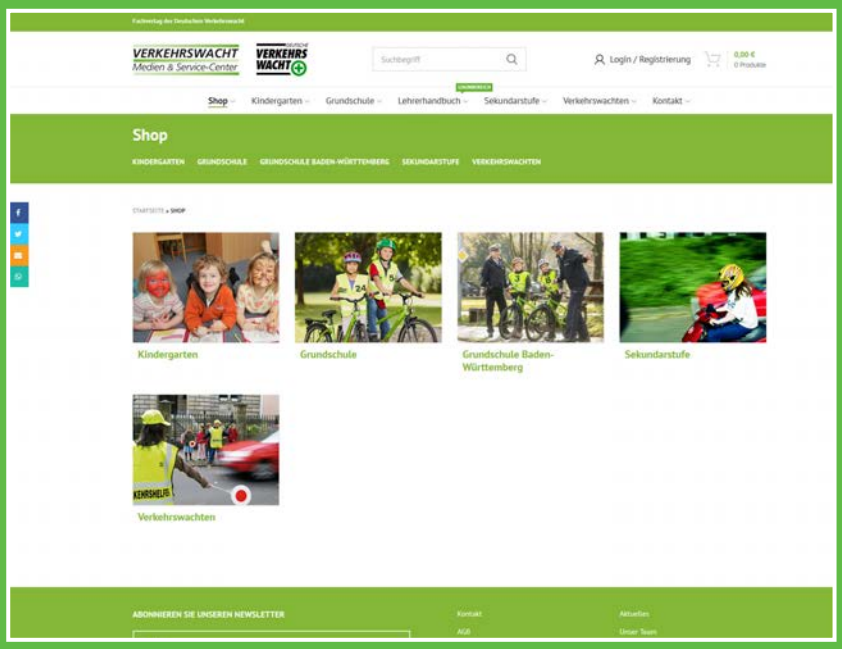

www.verkehrswacht-medien-service.de/shop/

Immer informiert!

Sie möchten regelmäßig über Verkehrserziehung und Mobilitätsbildung informiert werden? Unser Newsletter berichtet mehrmals jährlich über interessante Themen und Angebote! Abonnieren Sie ihn unter
www.verkehrswacht-medien-service.de

Fotos:
VMS (Titel)
contrastwerkstatt/fotolia (S.5, S.7, S.9, S.11)
WavebreakmediaMicro/fotolia (S.15)

VERKEHRSWACHT
Medien & Service-Center

VMS Verkehrswacht
Medien & Service GmbH
Budapester Straße 31
10787 Berlin

Fon: 0 30 / 629 33 91 – 0
Fax: 0 30 / 629 33 91 – 91
E-Mail: shop@verkehrswacht-medien-service.de
www.verkehrswacht-medien-service.de